


<b>I 40.1.1 Meldcode huiselijk geweld en kindermishandeling</b>				
<b>Versie</b>	06-07-2020	<b>Revisie</b>	n.v.t.	
<b>Docsoort</b>	Instructie	<b>Eigenaar</b>	Sytse	

### 1. Doel

Het hanteren van een landelijke meldcode is bedoeld om medewerkers te ondersteunen bij het signaleren en aanpakken van huiselijk geweld. De meldcode bevat een stappenplan dat de medewerkers door het proces leidt. Dit stappenplan maakt de medewerker duidelijk wat wordt verwacht bij signalen van huiselijk geweld en hoe, rekening houdend met het beroepsgeheim, op een verantwoordelijke wijze een besluit genomen wordt over het doen van een melding en/of het organiseren van hulp.

### 2. Meldcode en meldplicht

De meldcode vraagt van een professional zorgvuldig en actief handelen. En om zelf een afweging te maken. Het stappenplan van de meldcode biedt de beroepskracht daarbij houvast. De meldcode geldt voor geweld in de relationele sfeer (tussen bewoners, familie, mantelzorgers). Voor medewerkers in de zorg geldt een meldplicht als het gaat om mishandeling door een professional.

### 3. Toepassing

#### 3.1 Algemeen

Deze meldcode beschrijft de handelingen, die nodig zijn op het moment dat er een vermoeden bestaat van mishandeling van de doelgroep binnen de organisatie. Deze mishandelingen kunnen uitgevoerd worden door diverse personen, te denken valt aan partners, kinderen, andere familieleden, mantelzorgers of anderen die in contact staan met degene die mogelijk mishandeld wordt. Medewerkers die met cliënten in contact staan, dienen deze procedure te kennen en weten hoe te handelen.

#### 3.2 Toetsing / risico's

In werkoverleggen wordt getoetst of de medewerkers op de hoogte zijn van deze procedure en de onderliggende stukken.

##### 3.1.1 Risico's


1. Medewerker is niet op de hoogte waardoor signalen van mishandeling niet worden gesignaleerd (het stappenplan hangt in kantoor en wordt minimaal halfjaarlijks in het teamoverleg besproken).
2. Medewerker heeft een relatie (werk/privé) met de pleger, waardoor melden wordt vermeden (een ieder is op de hoogte dat het belang van de cliënt voorop staat).

Dit protocol is als volgt opgebouwd;

- 1) Stroomdiagram meldcode
- 2) Wat verstaan we onder mishandeling?
- 3) Risicofactoren / Signalen
- 4) Wie is er verantwoordelijk voor wat?
- 5) Mogelijkheden voor verdere hulpverlening
- 6) Gespreksvoering
- 7) Stappenplan

### 4. Wat verstaan we onder mishandeling?

Mishandeling is het handelen of nalaten van handelen waardoor de cliënt in persoon lijdt. Dit lijden

<b><i>I 40.1.1 Meldcode huiselijk geweld en kindermishandeling</i></b>				
<b>Versie</b>	06-07-2020	<b>Revisie</b>	n.v.t.	
<b>Docsoort</b>	Instructie	<b>Eigenaar</b>	Sytse	

kan lichamelijk of psychisch zijn, maar ook materieel. De pleger heeft een persoonlijke of professionele relatie met het slachtoffer, bijvoorbeeld als mantelzorger of zorgverlener. In dit protocol worden zes vormen van mishandeling beschreven. De verschillende soorten mishandeling komen vaak naast elkaar voor.

#### 4.1 Verwaarlozing

Lichamelijke verwaarlozing kan blijken uit ondervoeding, uitdroging, slechte hygiëne of wonden t.g.v. doorliggen. Wanneer de geestelijke behoeften worden genegeerd – zoals de behoefte aan aandacht, liefde en ondersteuning is er sprake van psychische verwaarlozing.

#### 4.2 Psychische mishandeling

Bij psychische mishandeling is er sprake van treiteren en sarren, dreigen, vals beschuldigen, beledigen of bevelen. Dit leidt tot gevoelens van angst, woede, verdriet, schuchterheid, verwardheid of apathie.

#### 4.3 Financiële uitbuiting

Bij deze vorm van mishandeling gaat het om het wegnemen of profiteren van bezittingen van cliënt. Te denken valt aan diefstal van geld, juwelen of andere waardevolle spullen, aan verkoop of gebruik van eigendommen zonder toestemming. Ook iemand financieel kort houden is een vorm van uitbuiting.

#### 4.4 Schending van rechten

Hiervan is sprake wanneer de rechten, zoals het recht op vrijheid, privacy en zelfbeschikking, worden ingeperkt. Bijvoorbeeld door post achter te houden, bezoekers weg te sturen en de cliënt te verhinderen het huis te verlaten.

#### 4.5 Lichamelijke mishandeling

Blaauwe plekken, schrammen, zwellingen, fracturen of brandplekken; deze symptomen kunnen het gevolg zijn van lichamelijk mishandeling. Een minder zichtbare vorm van lichamelijk mishandeling is het geven van te weinig of juist teveel medicijnen.

#### 4.6 Seksueel misbruik


Cliënten kunnen het slachtoffer zijn van seksueel misbruik, zoals exhibitionisme, betasten van het lichaam en verkrachting.

### **5. Risicofactoren**

#### 5.1 Risicofactoren bij de cliënt

- Toenemende afhankelijkheid van zorg door lichamelijke en geestelijke achteruitgang. De afhankelijkheid kan ook van financiële of van emotionele aard zijn,
- Familiegeschiedenis: gewelddadig met elkaar omgaan kan van generatie op generatie worden overgedragen,
- Ingrijpende voorvallen: stress ontstaan door een verhuizing, de dood van een geliefd persoon, verlies van een baan of scheiding van een huisgenoot. Er kan sprake zijn van financiële nood.
- Isolement: Het slachtoffer heeft weinig contact met de buitenwereld.

#### 5.2 Risicofactoren bij de pleger

<b>I 40.1.1 Meldcode huiselijk geweld en kindermishandeling</b>				
<b>Versie</b>	06-07-2020	<b>Revisie</b>	n.v.t.	
<b>Docsoort</b>	Instructie	<b>Eigenaar</b>	Sytse	

- Afhankelijkheid: de pleger kan afhankelijk zijn van het slachtoffer, bijvoorbeeld voor huisvesting, sociale contacten of inkomen.
- Overbelasting: de zorg is teveel geworden of de zorgbehoefte is groter dan de mantelzorg kan bieden. Ook kan de pleger te kampen hebben met langdurige werkloosheid, moeilijkheden op het werk relatieproblemen of schulden,
- Psychische gesteldheid: de pleger kan psychiatrische- of ontwikkelingsstoornissen hebben.
- Alcoholisme, drugs- en gokverslaving maakt het risico op mishandeling groter.

## 6. Signalen

Er zijn meerdere signalen, die kunnen wijzen op mishandeling, toch hoeft de aanwezigheid van een of enkele van deze signalen zeker niet altijd op mishandeling te wijzen. Signalen zijn:

- Onsamenhangende en tegenstrijdige verklaringen voor lichamelijke verwondingen;
- De verzorger toont zich onverschillig voor het wel en wee van de cliënt;
- De verzorger vertoont verschijnselen van overbelasting;
- Er wordt gescholden en geschreeuw in aanwezigheid van arts of hulpverlener;
- De cliënt maakt een depressieve, angstige indruk;
- De cliënt geeft aan dat er veel mis is, maar wil er niet over praten;
- De cliënt ziet er onverzorgd uit en/of de huishouding is verwaarloosd;
- Er verdwijnen spullen en geld;
- De cliënt krijgt geen gelegenheid om alleen met de hulpverlener te praten;
- De betrokkenen proberen de hulpverlener buiten de deur te houden;
- Er is een toenemend aantal schuldeisers;


## 7. Wie is er verantwoordelijk voor wat?

### 7.1 Leidinggevenden

- Nemen het protocol op in het kwaliteitsbeleid van de organisatie,
- Zorgen voor het aanbieden van scholing op dit gebied(zie scholingsbeleid),
- Zorgen dat medewerkers kennis hebben van de richtlijn,
- Plaatsen het protocol als terugkerend thema op de agenda van overleg(1x per jaar),
- Steunen van alle medewerkers in hun handelen volgens de richtlijn,
- Zijn eindverantwoordelijk voor de uitvoering en evalueren het protocol, jaarlijks.

### 7.2 Kwaliteitsmedewerker

- Neemt het protocol op in het kwaliteitsbeleid van de organisatie,
- Ontvangt meldingen van mishandeling(via de orthopedagoog ) en registreert deze(mede voor het te produceren jaarverslag).,
- Houdt het protocol actueel en stelt deze desgewenst bij,

<b><i>I 40.1.1 Meldcode huiselijk geweld en kindermishandeling</i></b>				
<b>Versie</b>	06-07-2020	<b>Revisie</b>	n.v.t.	
<b>Docsoort</b>	Instructie	<b>Eigenaar</b>	Sytse	

### 7.3 Orthopedagoog

- Is contactpersoon voor de inspectie en andere partners,
- Houdt meldingen van mishandeling bij en meldt deze bij de kwaliteitsmedewerker,.
- Doet de melding bij de Inspectie.

### 7.4 Leidinggevenden hebben aandacht voor mishandeling

Leidinggevenden zijn in de organisatie aanspreekpunt voor het onderwerp en kunnen een coördinerende en stimulerende rol hebben,

- Zijn aanspreekpunt voor de problematiek binnen de organisatie,
- Ondersteunen bij de interpretatie van signalen en bij de te nemen stappen,
- Melden incidenten van mishandeling aan de kwaliteitsmedewerker,
- Signaleren tekorten in vaardigheden van medewerkers en doen voorstellen voor deskundigheidsbevordering of kwaliteitsverbetering.

### 7.5 Medewerkers

- Nemen kennis van de inhoud van het protocol en handelen volgens de bijbehorende afspraken,
- Zijn in staat signalen die (kunnen) wijzen op mishandeling te duiden,
- Zetten indien nodig hulpverlening in gang,
- Zien toe op zorgvuldige omgang met de privacy en het recht op zelfbeschikking van de betreffende de cliënt,
- Bij zorg over een cliënt, plegen zij overleg met de leidinggevende op basis van alle waargenomen signalen,
- Voeren afspraken uit die zijn voortgekomen uit overleg met de leidinggevende,
- Bespreken de resultaten van deze ondernomen stappen met de leidinggevende,
- Blijven de binnengekomen vraag volgen en bewaken of de problemen worden opgelost.

## **8. Mogelijkheden voor verdere hulpverlening**

Als betrokkenen open staan voor hulpverlening


### 8.1 Informatie en advies geven

Luister uitvoerig naar de beleving en de veranderingswensen van de betrokkenen en noem voorzichtig oplossingen. Veranderen is moeilijk, zeker in een gevoelige situatie. Kom niet met eigen ideeën, probeer de betrokkenen de regie te laten en zelf een keuze te laten maken.

### 8.2 Extra ondersteunende hulp bieden

Biedt zo nodig ondersteunende diensten (thuishulp, praktische hulp of vrijwilligershulp) aan. Dag verzorging, nachtverzorging en tijdelijke opvang kan de situatie ontlasten.

### 8.3 Doorverwijzen

<b>I 40.1.1 Meldcode huiselijk geweld en kindermishandeling</b>				
<b>Versie</b>	06-07-2020	<b>Revisie</b>	n.v.t.	
<b>Docsoort</b>	Instructie	<b>Eigenaar</b>	Sytse	

Bij verdergaande problematiek als verslaving, overbelasting of een geschiedenis van mishandeling of seksueel misbruik kan een andere instantie soms meer betekenen voor de pleger. De pleger kan doorverwezen worden naar bijvoorbeeld de (ambulante) geestelijke gezondheidszorg.

#### 8.4 Derden erbij betrekken

Vraag of collega's mee willen denken of zoek contact met andere disciplines. Dit kan binnen de eigen organisatie, maar ook daarbuiten..

#### 8.5 Tijdelijke opname regelen

Ter ontlasting van de zorg kan tijdelijke opvang of opname van de cliënt elders een oplossing zijn om ernstige mishandeling te voorkomen en over oplossingen na te denken.

#### 8.6 Betrek indien mogelijk de pleger in het gesprek

De mishandelende begeleider heeft vaak gevoelens van tekortschieten en minderwaardigheid. Hij/zij kan bang zijn voor veroordeling. Dit roept extra stress op en maakt dat iemand zich terugtrekt. Men raakt meer geïsoleerd. Daardoor ontstaat grotere wederzijdse afhankelijkheid en groter risico op verdere ontsporing. Als zaken bespreekbaar blijken te zijn, kan dit voor alle partijen uiteindelijk een opluchting betekenen. Maar voordat mishandeling bespreekbaar is, moet er wederzijds vertrouwen zijn. Ingang vinden bij de pleger lukt alleen als je een positieve benadering gebruikt en laat blijken dat iemand niet "verkeerd" handelt, maar steun kan gebruiken. Signaleren is niet hetzelfde als beschuldigen, je kunt iemand wel aanspreken op verantwoordelijkheid. Omdat er vaak onmacht in het spel is, kun je niet altijd spreken van dader en slachtoffer, maar eerder van "twee slachtoffers". Maar als ontlasting van zorg niet helpt om de mishandeling te stoppen, kan er sprake zijn van opzet en is er een andere vorm van ingrijpen nodig.

### **9. Als hulp afgewezen wordt**

#### 9.1 Praten en informeren

Ga regelmatig in gesprek over de situatie en geef informatie over mogelijke oplossingen, dit kan mensen uiteindelijk over de drempel helpen om hulp te zoeken.

#### 9.2 Overtuigen en adviseren

Als de cliënt ontkent wat er gaande is, probeer dan toch betrokkenen te overtuigen van de noodzaak om iets te ondernemen. Draag praktische oplossingen aan. Soms ontstaat pas langzaam het besef dat er iets echt mis is en dat er wat aan gedaan kan worden.

#### 9.3 Ongevraagd huisbezoek


Als er signalen zijn gekomen van derden dat er mogelijk iets mis is, zal er iemand op bezoek moeten gaan in de thuissituatie. Zich ongevraagd ergens mee bemoeien kan uiteindelijk gewenst blijken te zijn.

#### 9.4 Confrontatie

Benoemen het mogelijke probleem in bijzijn van de betrokkenen en stel oplossingen voor. Dit vraagt om ervaring en stevigheid van de hulpverlener.

#### 9.5 Anoniem cliëntoverleg

Als betrokkenen uit schaamte of schuldgevoel geen andere of onbekende hulpverleners toe willen laten, kan een anoniem cliëntoverleg de hulpverleners ruggensteun geven. De hulpverlener meldt dat er overleg is, maar dat er geen namen genoemd worden.

<b>I 40.1.1 Meldcode huiselijk geweld en kindermishandeling</b>				
<b>Versie</b>	06-07-2020	<b>Revisie</b>	n.v.t.	
<b>Docsoort</b>	Instructie	<b>Eigenaar</b>	Sytse	

### 9.6 Beschermingsplan

De orthopedagoog stelt een beschermingsplan op in samenwerking met de leidinggevende. In een beschermingsplan wordt een manier beschreven waarop hulpverleners gaan proberen om de cliënt voor (verdere) mishandeling te beschermen. Het plan vermeldt heel duidelijk de doelen, wie de hulpverleners zijn en wie coördineert.

De rol en taak van iedere hulpverlener wordt duidelijk beschreven, evenals afspraken over gebruik van speciale observatiemiddelen zoals lichaamskaarten. Mishandeling gaat gepaard met trauma's voor alle partijen, dus het is goed om ook afspraken te maken over psychische begeleiding.

### 9.7 Zware maatregelen

- Tijdelijk huisverbod,
- Beoordeling van wils(on)bekwaamheid en ingrijpen zonder toestemming van het slachtoffer,
- Onder bewindstelling, financiële belangenbehartiging,
- Mentorschap, beslissen met en voor de cliënt met betrekking tot verzorging, behandeling, wonen, enz.
  
- Onder curatele stellen,
- Scheiding van cliënt en pleger. Dit brengt veel onmacht en verdriet met zich mee voor de betrokkenen, maar kan noodzakelijk zijn,
- In hechtenis neming / inbewaringstelling: dit is alleen van toepassing in situaties waar er directe
- dreiging is van zware mishandeling en bij aangifte bij de politie door het slachtoffer.

## **10. Gespreksvoering**

Laat je eigen OMA thuis (Oordeel, Mening en Advies)


In welke fase je bij een vermoeden van mishandeling het best een gesprek kunt voeren met de cliënt is afhankelijk van de situatie en de mate van vertrouwen. Het is belangrijk om niet lang te wachten met het uitspreken van je bezorgdheid en de cliënt de gelegenheid te geven zijn/haar verhaal te doen.

Enkele tips voor het uitvoeren van een gesprek:

- Goed voorbereiden / informatie verzamelen,
- Ga na of er al hulp (in het gezin) aanwezig is,
- Vraag, indien van toepassing, andere betrokken instellingen om advies of ondersteuning voor het gesprek,
- Kijk of een collega met jou het gesprek wil oefenen.

## **11. Geheimhouding**

Slachtoffers en plegers van mishandeling vragen meestal niet zelf om hulp. Terwijl er wel degelijk hulp nodig is om de mishandeling te stoppen. Om toereikende hulp op gang te brengen, zullen beroepskrachten die betrokken zijn bij de aanpak van mishandeling informatie moeten delen. Maar cliëntgegevens wissel je niet zomaar uit. De regelgeving op het gebied van geheimhouding is streng, maar biedt wel enige ruimte om het belang van de cliënt af te wegen tegen het belang van geheimhouding. Omdat iedere situatie anders is, bestaat geen pasklaar antwoord op

<b>I 40.1.1 Meldcode huiselijk geweld en kindermishandeling</b>				
<b>Versie</b>	06-07-2020	<b>Revisie</b>	n.v.t.	
<b>Docsoort</b>	Instructie	<b>Eigenaar</b>	Sytse	

de vraag wanneer de geheimhouding doorbroken mag worden. Die beoordeling moet je zelf maken.

Met toestemming van de cliënt is gegevensuitwisseling bijna altijd rechtmatig. Maar om toestemming te verkrijgen, zal eerst het probleem op tafel worden gelegd. Mishandeling is een zwaar en beladen onderwerp om ter sprake te brengen. Advies- en Steunpunten Huiselijk Geweld kunnen je adviseren over hoe je dit kunt aanpakken. De manier waarop toestemming moet worden verkregen staat vrij. Mondelinge toestemming om gegevens te verstrekken is in principe voldoende. Maar met het oog op eventuele bewijsvoering verdient schriftelijke toestemming de voorkeur. Meer informatie vindt je op [www.huiselijkgeweldberoepsgeheim.nl](http://www.huiselijkgeweldberoepsgeheim.nl)

## 12. Stappenplan

### Stap 1: Vermoeden van Mishandeling


- Sta open voor signalen,
- Zet aanwijzingen die het vermoeden onderbouwen op een rij,
- Maak een kleine inventarisatie over de huidige hulpverlening,
- Hoe is de gezinssituatie? Wat is er aan de hand?
- Beoordeel de situatie, schat het acute risico in,
- Stel vragen, uit je bezorgdheid bij de cliënt (gebruik het woord mishandeling niet).

### Stap 2: Overleg

- Bespreek het onderbouwde vermoeden met een collega of de leidinggevende (wellicht zijn er al eerder vermoedens geuit),
- Houd contact met de betrokkenen.

### Stap 3: Verzamelen van informatie

- Onderzoek de situatie; observeer en rapporteer, houdt de frequentie bij,
- Luister goed naar het slachtoffer als pleger, neutraal en feitelijk,
- Let op lichaamstaal en wees geduldig,
- Check of er andere hulpverleners komen en wat zij weten en/of vermoeden,
- Leg waarnemingen voor aan de cliënt(wettelijk vertegenwoordiger)vermoedelijke pleger of contactpersoon,
- Beoordeel de resultaten uit fase 1, 2 en 3,
- Besluit welke acties moeten worden genomen,
- Besluit wie de acties gaan nemen,
- Benoem de orthopedagoog als probleemeigenaar / casemanager.
- Er zijn drie verschillende situaties mogelijk;
  - Situatie A: Er is geen sprake van mishandeling of: de twijfel over mishandeling blijft bestaan
  - Situatie B: Er is sprake van mishandeling, maar de betrokkenen willen geen hulp
  - Situatie C: Er is sprake van mishandeling en betrokkenen willen hulp

<b><i>I 40.1.1 Meldcode huiselijk geweld en kindermishandeling</i></b>				
<b>Versie</b>	06-07-2020	<b>Revisie</b>	n.v.t.	
<b>Docsoort</b>	Instructie	<b>Eigenaar</b>	Sytse	

#### Stap 4: Wegen

Weeg op basis van de signalen, van het ingewonnen advies en van het gesprek met de cliënt het risico op huiselijk geweld. Weeg eveneens de aard en de ernst van het huiselijk geweld. Maak bij het inschatten van het risico op huiselijk geweld gebruik van een risico taxatie instrument als een dergelijk instrument binnen uw organisatie of praktijk beschikbaar is.

#### *Situatie A:*

Er is geen sprake van mishandeling of: de twijfel over mishandeling blijft bestaan

- Schakel, indien noodzakelijk, andere hulp in
- Blijf alert
- Bij twijfel:
  - ga door met verzamelen van informatie en observeren
  - Overleg met de leidinggevende
  - Vraag iemand om mee te observeren
  - Herhaal (delen uit) het onderzoek

#### *Situatie B:*

Er is sprake van mishandeling, maar de betrokkenen willen geen hulp


- Mishandelden zijn vaak afhankelijk van de pleger. Dat maakt aanpak lastig
- Blijf, indien mogelijk, contact houden
- Geeft een telefoonnummer dat (dag en nacht) bereikbaar is
- Zorg voor een vangnet
- Informeer de arts zodat deze ook alert is
- Meld (uw vermoeden van) mishandeling bij orthopedagoog middels het meldformulier.
- Soms kan een tijdelijk huisverbod worden ingevoerd

#### *Situatie C:*

Er is sprake van mishandeling en betrokkenen willen hulp

- De omstandigheden die kunnen leiden tot mishandeling van een slachtoffer zijn zeer uiteenlopend. De hulp die nodig is om de omstandigheden te verbeteren dus ook. Afhankelijk van de situatie, de vorm van mishandeling en de ernst van de situatie wordt hulp ingeschakeld. Inventariseer de mogelijkheden.
- De mishandeling wordt gemeld bij de Inspectie en de leidinggevende die de coördinatie van de verder te nemen stappen op zich neemt (casemanager). Goede verwijzing is het meest essentiële element bij ondersteuning van het slachtoffer.
- Met het slachtoffer (en pleger) wordt besproken welke soort hulp nodig is.
- Soms is de situatie zodanig verstoord dat een (veilige) omgeving in een speciaal daarvoor toegeruste voorziening voor een cliënt de enige (tijdelijke) oplossing is om ernstige mishandeling te voorkomen en om over een lange termijnoplossing na te denken.
- Voor het bieden van de juiste hulp is een goede infrastructuur, samenwerking en coördinatie van verschillende hulpverlenende organisaties noodzakelijk.



<b><i>I 40.1.1 Meldcode huiselijk geweld en kindermishandeling</i></b>				
<b>Versie</b>	06-07-2020	<b>Revisie</b>	n.v.t.	
<b>Docsoort</b>	Instructie	<b>Eigenaar</b>	Sytse	

#### Stap 5: Beslissen

Om tot een goede beslissing te komen zijn er 5 punten ter overweging opgenomen:

*Afweging 1: Heb ik op basis van de stappen 1 tot en met 3 van de meldcode een vermoeden van of is er sprake van huiselijk geweld en/ of kindermishandeling?*


De professional vraagt zich na het doorlopen van de stappen 1, 2 en 3 af of het huiselijk geweld en/of kindermishandeling nog steeds gaande is of dat er nog steeds sprake is van een vermoeden daarvan. In alle stappen van de meldcode is het mogelijk deze af te sluiten. Ook is het op ieder moment mogelijk de meldcode opnieuw te starten. De professional legt de bevindingen vast in het dossier. Het model met de stappen van de meldcode en de daarin opgenomen afwegingsvragen impliceert een zekere volgordelijkheid. In de praktijk lopen deze stappen en de te maken afwegingen in hulpverleningsprocessen vaak door elkaar heen.

*Afweging 2: Heb ik een vermoeden van of is er sprake van acute of structurele onveiligheid?*

Van acute onveiligheid is sprake als een persoon in direct fysiek gevaar verkeert en diens veiligheid de komende dagen niet gegarandeerd is. Hij of zij heeft direct bescherming nodig. Bij het afwegen van signalen van huiselijk geweld of kindermishandeling schat een professional allereerst en voortdurend in of een betrokkene acuut (levens)gevaar loopt. Dit betreft de aanwezigheid van fysiek of seksueel geweld (met of zonder letsel) of, in het geval van zorgafhankelijke kinderen of (oudere) volwassenen, de afwezigheid van de meest basale verzorging (waaronder eten, drinken, kleding en onderdak). Het kan ook gaan om het onnodig toedienen van medicijnen of het verrichten van onnodige (medische) zorg.

#### **Vragen ter afweging**

- Verkeert een van de betrokkenen in direct (levens)gevaar?
- Is er ernstig letsel met een vermoeden dat dit is toegebracht, of een poging daartoe?
- Is er sprake van mensenhandel (zoals uitbuiting of gedwongen prostitutie)?
- Is er sprake van het in gevaar brengen van kinderen en kwetsbare volwassenen als gevolg van excessief middelenmisbruik en/of een acute psychische crisis van de verantwoordelijke ouder/partner/verzorger?
- Is er een acute dreiging om zichzelf én een naaste (waaronder (ex-) partner, kinderen of een familielid) te doden, ernstig letsel toe te brengen of hun vrijheid te benemen (ontvoering, familiedrama, eerwraak, huwelijksdwang, vrouwelijke genitale verminking)?
- Is er sprake van geweld of verwaarlozing leidend tot verminkingen, handicaps of de dood bij een lid van het cliëntsysteem?
- Is er sprake van fysieke verwaarlozing die acuut de gezondheid bedreigt van zeer jonge kinderen, volwassenen met een beperking, ouderen of anderen in een zorgafhankelijke situatie?
- Is er sprake van een (herhaalde) suïcidepoging van een ouder van een minderjarig kind dat zorgafhankelijk van hem of haar is en is er geen andere verzorger voor het kind?
- Heeft de (mogelijke) pleger van het geweld direct toegang tot het slachtoffer, of is het slachtoffer in een zorgafhankelijke positie van de pleger?
- Is er sprake van recent gewelddadig gedrag zoals verwondingen die medische behandeling of medisch sporenonderzoek behoeven (bijvoorbeeld: poging tot wurging, bedreiging met een wapen, seksueel geweld/misbruik)?

<b>I 40.1.1 Meldcode huiselijk geweld en kindermishandeling</b>				
<b>Versie</b>	06-07-2020	<b>Revisie</b>	n.v.t.	
<b>Docsoort</b>	Instructie	<b>Eigenaar</b>	Sytse	

Een jongetje van 3 jaar wil niet meer naar de kinderopvang. Het kind is samen met zijn moeder in behandeling bij een psycholoog/specialist infant mental health. In gesprek hierover met deze psycholoog vertelt de moeder van het jongetje dat hij zich niet meer wil laten verschonen. Hij heeft gezegd heeft dat een leidster in de kinderopvang hem 'au' aan zijn piemel heeft gedaan. Terwijl hij dit zegt huilt hij hard en is hij overstuur. Moeder krijgt bij doorvragen geen duidelijkheid behalve dat hij deze uitspraak steeds herhaalt en naar zijn piemel wijst. Zij heeft dit aanhangig gemaakt bij de kinderopvang. Daar is gezegd dat hij mogelijk wat ruw is verschoond.

Een vrouw van 35 met een verstandelijke beperking gaat in het weekend bij haar vriend op bezoek die samen met zijn vader in een huis woont. De week erop vertelt ze dat ze in het weekeind seks heeft gehad met de vader van haar vriend. Dat moest van hem. Ze wist het niet zo goed en durfde geen nee te zeggen. Het was toch de vader van haar vriend.

Een specifieke vorm van acute onveiligheid is 'disclosure'. We spreken van 'disclosure' (ook wel onthulling genoemd) als slachtoffers, kinderen en/ of volwassenen, uit zichzelf een professional om hulp vragen bij huiselijk geweld of kindermishandeling, of zich hierover uiten zonder hulp te vragen. Dit betekent veelal dat het slachtoffer een acute crisis ervaart en vreest voor de veiligheid en/of het welzijn van zichzelf of gezinsleden.

### Vragen ter afweging


- Is er sprake van een uitspraak die wijst op een vermoeden van huiselijk geweld of kindermishandeling?
- Gaat het over een situatie in het verleden of over een actuele situatie? Is het kind of de zorgafhankelijke volwassene nu veilig?
- Is er een sprake van een acute noodzaak voor medische zorg en/of sporenonderzoek?
- Is er bij de minderjarige of een zorgafhankelijke volwassene sprake van bij het verhaal behorend gedrag dat wijst op een vermoeden van huiselijk geweld of kindermishandeling?

### Structurele onveiligheid

Bij structurele onveiligheid is er sprake van herhaling of het voortduren van een onveilige situatie of geweld. Een voorgeschiedenis van huiselijk geweld of kindermishandeling is de belangrijkste voorspeller voor het voortduren van onveiligheid (plegerschap of slachtofferschap) in de toekomst. Er kan sprake zijn van een patroon van herhaald geweld, maar ook van permanente tekortkomingen in de geestelijke en/of lichamelijke verzorging van zorgafhankelijke kinderen en/of volwassenen. Structurele onveiligheid heeft schadelijke gevolgen door de herhaling van de feiten, de voortdurende dreiging en (emotionele) onveiligheid.

### Vragen ter afweging

- Is er sprake van eerder (aangetoond) huiselijk geweld of kindermishandeling binnen het cliëntstelsel?
- Is er gedurende enkele weken of langer sprake van geweld of andere onveilige situaties tussen leden in een cliëntstelsel?
- Is er sprake van structurele, inadequate of inconsequente basiszorg (onderdak, kleding, voeding, persoonlijke spullen en speelgoed) door een onvoldoende of onregelmatig inkomen om hierin te voorzien?

<b>I 40.1.1 Meldcode huiselijk geweld en kindermishandeling</b>				
<b>Versie</b>	06-07-2020	<b>Revisie</b>	n.v.t.	
<b>Docsoort</b>	Instructie	<b>Eigenaar</b>	Sytse	


- Ondergaan de kinderen of een kwetsbare volwassene structureel emotioneel en/of psychisch geweld, zoals: onvoldoende affectie, vernedering, voortdurend negatieve benadering, opsluiting, verbale intimidatie, ernstige strijd tussen ouders, kinderen die getuige zijn van huiselijk geweld of bedreigingen?
- Is er sprake van (een vermoeden van) seksueel misbruik van minderjarige kinderen?
- Is er sprake van seksueel wervend gedrag door kinderen of ander niet-leeftijdsadequaat seksueel gedrag?
- Zijn er seksuele of gewelddadige filmpjes van een kind in omloop die tegen zijn/haar wil zijn gemaakt en die leiden tot chantage en/of pesterijen?
- Is er sprake van dwangmatig controlerend geweld waarbij een van de partners intimidatie en controle uitoefent over de ander?
- Is er sprake van escalerend en zich herhalend geweld na een echtscheiding, bijvoorbeeld in de vorm van stalking door een van de ex-partners?
- Zijn de ouders onvoldoende in staat hun kinderen te beschermen tegen geweld, (seksueel of financieel) misbruik of uitbuiting door derden, of initiëren ze dit?
- Is er sprake van een patroon van geweld (geweldsspiraal), waarbij oplopende spanningen uitbarsten in geweld en de partners daarna proberen het weer goed te maken, tot de spanningen opnieuw oplopen?
- Is er sprake van psychische problematiek, verslavingsproblematiek, agressieproblematiek of andere problemen bij volwassenen die kunnen leiden tot een gewelddadige reactie naar andere leden in het cliëntsysteem bij oplopende spanning?
- Is er sprake van (zich herhalend) geweld in een cliëntsysteem dat zorg mijdt, veelvuldig verhuist of 'shopt' langs allerlei instellingen?
- Is er sprake van een overbelaste mantelzorger die gedurende langere tijd (enkele weken of langer) verbaal of lichamelijk geweld gebruikt tegenover de volwassene die zorgafhankelijk van hem of haar is?
- Is er sprake van financiële uitbuiting door een betrokkene/familie lid van een zorgafhankelijke volwassene?

### *Afweging 3: Ben ik in staat effectieve (passende) hulp te bieden of organiseren?*

Binnen de mogelijkheden van het beroep, de eigen kennis en/ of deskundigheid, de organisatie waar hij werkt en persoonlijke omstandigheden weegt de professional of hij zichzelf voldoende in staat acht op dat moment te handelen naar de onveilige situatie of de vermoedens daarvan. Het is belangrijk na de melding in gezamenlijk overleg met Veilig Thuis te kijken welke hulp nodig is en wie wat kan bieden.

### **Vragen ter afweging**

- Heeft de professional de mogelijkheid indien nodig het slachtoffer in veiligheid te brengen?
- Zijn er duidelijke afspraken over de veiligheid met het cliëntsysteem en de betrokken professionals te maken?
- Is er voldoende zicht op onveilige gebeurtenissen in het verleden?
- Voelt de professional zich voldoende deskundig en bekwaam om veiligheid te bewerkstelligen, al dan niet in samenwerking met anderen?
- Kan de professional de eventuele spanning die bij de situatie komt kijken hanteren?

<b>I 40.1.1 Meldcode huiselijk geweld en kindermishandeling</b>				
<b>Versie</b>	06-07-2020	<b>Revisie</b>	n.v.t.	
<b>Docsoort</b>	Instructie	<b>Eigenaar</b>	Sytse	

*Afweging 4: Werken de betrokkenen mee aan de geboden of georganiseerde hulp?*

De professional schat in en monitort of zijn inzet tot beweging bij de betrokkenen leidt. En of hij in afstemming met andere betrokken professionals aan de slag kan.

**Vragen ter afweging**

- Zijn de betrokkenen, alle leden van het cliëntsysteem en het bredere netwerk van (informele) steunfiguren, bereid en in staat de voorgestelde hulp direct aan te gaan?
- Hebben alle betrokkenen en de betrokken professionals de focus op het stoppen van geweld en een (duurzaam) herstel van de veiligheid?
- Wordt er door alle betrokkenen gewerkt aan het herstel van directe veiligheid en het wegnemen van de oorzaken van het geweld?
- Is de hulp gericht op het versterken van de veerkracht en het herstel van de schade die is veroorzaakt door (de dreiging van) huiselijk geweld of kindermishandeling bij de betrokkene(n)?
- Er is sprake van een gezamenlijke analyse en een risicogestuurd zorg-en herstelplan met doelen en evaluatiemomenten? Is dit plan op maat gemaakt met alle betrokkenen van het gezin of huishouden, waarbij de doelen van begeleiding en/of hulpverlening helder zijn gesteld?
- Indien meerdere professionals betrokken zijn: zijn er voor iedereen bekende afspraken over samenwerking en casusregie op de veiligheid en de (en multidisciplinaire) hulpverlening?

*Afweging 5: Leidt deze hulp tot duurzame veiligheid?*

Een professional die hulp biedt of organiseert om betrokkenen te beschermen tegen het risico op huiselijk geweld of kindermishandeling weegt telkens af of de onveiligheid daadwerkelijk stopt of zich herhaalt, ondanks de aanwezigheid van een veiligheidsplan en zorg/herstelplan.

**Vragen ter afweging**

- Stopt het geweld niet binnen de verwachte termijn?
- Is de problematiek (nog) ernstiger dan verwacht?
- Worden de gestelde doelen niet behaald binnen de verwachte termijn?
- Loopt de uitvoering van het veiligheids- en/of hulpverleningsplan vast?
- Is er specifieke expertise nodig?

Een jongen van 17,5 jaar woont met zijn moeder en broer in een noodvoorziening. Zijn ouders zijn gescheiden nadat zijn moeder door een gokverslaving al haar geld en ook haar woning is kwijtgeraakt. Zijn vader woont elders. De jongen heeft suïcidale klachten en vertelt aan de hulpverlener dat hij seksueel misbruikt wordt door zijn broer. Hij wordt met spoed elders geplaatst. Daar gaat het echter alleen maar slechter met hem, hij wil terug naar zijn moeder. Dit gebeurt ook na enkele weken. Enkele weken later vertelt de jongen aan de hulpverlener opnieuw over een seksueel incident met zijn broer.

Belangrijke aandachtspunten in de evaluatie zijn;

- Zijn de vermoedens met behulp van derden voldoende onderbouwd?

<b><i>I 40.1.1 Meldcode huiselijk geweld en kindermishandeling</i></b>				
<b>Versie</b>	06-07-2020	<b>Revisie</b>	n.v.t.	
<b>Docsoort</b>	Instructie	<b>Eigenaar</b>	Sytse	


- Is het stappenplan “op maat” uitgevoerd?
- Hoe verliep de besluitvorming voor wat betreft de uitvoering van de verschillende stappen?
- Is de cliënt zorgvuldig en doortastend benaderd?
- Waren betrokkenen gesprekstechnisch voldoende toegerust?
- Wat waren (in het algemeen) de knelpunten?
- Sta vooral ook stil bij de emoties van de medewerker

Sluit de zaak niet te snel af!

Ook als er een redelijke oplossing lijkt te zijn, is het zaak de casus in de gaten te houden. Bij afsluiten, laten weten aan hulpverleners, zoals bijvoorbeeld de behandelend arts. Maak duidelijk dat de hulpverleners weer contact moeten nemen als het opnieuw mis dreigt te gaan. Schakel (sociale) netwerkleden in om de casus in de gaten te houden. Hou een logboek bij en maak eventueel foto's.

### **13. Vragen/Melden**

Voor vragen over mishandeling in de zorg kunnen instellingen contact opnemen [www.huiselijkgeweld.nl](http://www.huiselijkgeweld.nl) melden kan bij het meldpunt van de IGJ (door de orthopedagoog)  
- Telefoonnummer: 088-1205050

<b><i>I 40.1.1 Meldcode huiselijk geweld en kindermishandeling</i></b>				
<b>Versie</b>	06-07-2020	<b>Revisie</b>	n.v.t.	
<b>Docsoort</b>	Instructie	<b>Eigenaar</b>	Sytse	

## **Bijlage 1: Beroepsgeheim, meldcode en meldrecht**

### **1. Inleiding**

In dit deel van het basismodel meldcode wordt enige achtergrondinformatie gegeven, met name over het beroepsgeheim, het wettelijk meldrecht en de verhouding tussen het beroepsgeheim en het meldrecht.

### **2. Inhoud en doel van het beroepsgeheim;**

#### a) Algemene zwijgplicht

Iedere beroepskracht die individuele cliënten hulp, zorg, steun of een andere vorm van begeleiding biedt heeft een beroepsgeheim. Deze zwijgplicht, zoals het beroepsgeheim ook wel wordt genoemd, verplicht de beroepskracht om, kort gezegd, geen informatie over de cliënt aan derden te verstrekken, tenzij de cliënt hem daarvoor toestemming heeft gegeven. Doel van het beroepsgeheim is de drempel voor de toegang tot de hulpverlening zo laag mogelijk te maken en de cliënt het vertrouwen te geven dat hij vrijuit kan spreken.

Al met al is de omgang met het beroepsgeheim een vorm van evenwichtskunst: geheimhouding waar mogelijk, zorgvuldige doorbreking van het geheim waar nodig' De zwijgplicht geldt bijvoorbeeld voor maatschappelijk werkers, intern begeleiders en medisch hulpverleners. Het beroepsgeheim geldt ook voor begeleiders en hulpverleners van de reclassering en van justitiële inrichtingen, al maakt het gedwongen kader van het strafrecht in sommige gevallen een zekere inbreuk op de zwijgplicht.

De hierboven beschreven algemene zwijgplicht voor hulpverleners en begeleiders is niet specifiek opgenomen in een bepaalde wet, maar wordt afgeleid uit de privacy bepalingen uit het Europees Verdrag voor de Rechten van de mens en de fundamentele vrijheden (artikel 8) en uit de Grondwet (artikel 10). Deze bepalingen worden nog eens ondersteund door artikel 272 Wetboek van Strafrecht dat een verbod bevat op het verbreken van geheimen die aan de beroepskracht zijn toevertrouwd.

#### b) Specifieke zwijgplicht


Een aantal beroepsgroepen kent een specifieke zwijgplicht die is geregeld in een 'eigen' wet. Dit geldt bijvoorbeeld voor medisch hulpverleners, zoals artsen en verpleegkundigen. Zij vinden hun zwijgplicht in artikel 88 van de Wet op de beroepen in de individuele gezondheidszorg en in artikel 7:457 Burgerlijk Wetboek.

### **3. Paradox van de geheimhoudingsplicht**

Er doet zich bij de omgang met de zwijgplicht een zekere paradox voor. De zwijgplicht is hét instrument bij uitstek om er voor te zorgen dat mensen naar de beroepskracht toe komen en ook bereid zijn om open over hun zorgen te spreken. Ze mogen er immers op vertrouwen dat hun verhaal niet zomaar elders terecht komt. Maar een te rigide omgang met het beroepsgeheim kan tot gevolg hebben dat een cliënt die dringend hulp nodig heeft juist niet geholpen wordt omdat de beroepskracht meent dat hij vanwege zijn beroepsgeheim niet in mag grijpen. Al met al is de omgang met het beroepsgeheim een vorm van evenwichtskunst: geheimhouding waar mogelijk, zorgvuldige doorbreking van het geheim waar nodig. Het basismodel meldcode wil daarin een handreiking bieden voor zover het gaat om signalen van huiselijk geweld.

### **4. Vragen van toestemming**

Bij het verstrekken van gegevens van een cliënt aan een ander, dus ook bij het doen van een melding aan het Steunpunt Huiselijk Geweld, geldt als hoofdregel dat de beroepskracht zich inspant om

<b>I 40.1.1 Meldcode huiselijk geweld en kindermishandeling</b>				
<b>Versie</b>	06-07-2020	<b>Revisie</b>	n.v.t.	
<b>Docsoort</b>	Instructie	<b>Eigenaar</b>	Sytse	

toestemming voor zijn melding te krijgen. Het basismodel schetst daarvoor de werkwijze. Geeft de cliënt zijn toestemming, dan kan een melding worden gedaan. Weigert de cliënt ondanks de inspanning van de beroepskracht zijn toestemming, dan houdt het niet op maar maakt de beroepskracht een nieuwe afweging.

*Van het vragen van toestemming kan worden afgezien in verband met de veiligheid van de cliënt, van de beroepskracht of die van anderen.*

### 5. Conflict van plichten

Zo oud als de zwijgplicht is ook de notie dat een beroepskracht door zijn beroepsgeheim in de knel kan komen. Er kunnen zich situaties voordoen waarin de beroepskracht alleen door te spreken zijn cliënt kan helpen, terwijl hij voor dit spreken geen toestemming krijgt. Er kan in dat geval sprake zijn van een conflict van plichten. De plicht om te zwijgen vanwege het beroepsgeheim botst met de plicht om de cliënt te helpen juist door met een ander over hem te spreken. Het gaat dan altijd om een cliënt die zich in een ernstige situatie bevindt en die alleen kan worden geholpen door een ander bij de aanpak te betrekken.

In de (tucht)rechtspraak wordt in geval van een conflict van plichten erkend dat een beroepskracht ook zonder toestemming van de cliënt over hem mag spreken. Uiteraard moet een dergelijk besluit om de zwijgplicht te doorbreken zorgvuldig worden genomen.

Beantwoording van de volgende vijf vragen leidt doorgaans tot een zorgvuldige besluitvorming:


1. Kan ik door te spreken zwaarwegende belangen van mijn cliënt behartigen?
2. Is er een andere mogelijkheid om ditzelfde doel te bereiken zonder dat ik mijn beroepsgeheim hoeft te verbreken?
3. Waarom is het niet mogelijk om toestemming van de cliënt te vragen of te krijgen voor het bespreken van zijn situatie met iemand die hem kan helpen?
4. Zijn de belangen van de cliënt die ik wil dienen met mijn spreken zo zwaar dat deze naar mijn oordeel opwegen tegen de belangen die de cliënt heeft bij mijn zwijgen?
5. Als ik besluit om te spreken aan wie moet ik dan welke informatie verstrekken zodat het geweld of de mishandeling effectief kan worden aangepakt?

### 6. Positie van de cliënt

Bij het besluit om de geheimhouding te doorbreken, speelt de positie van de cliënt een belangrijke rol.

Bij cliënten die zich in een afhankelijke positie bevinden waardoor ze minder goed in staat zijn zelf op te treden tegen mishandeling of geweld, zal een beroepskracht eerder dan 'gemiddeld' kunnen besluiten dat hij zijn zwijgplicht verbreekt. Meerderjarigen beslissen in beginsel zelf over de wijze waarop ze hun leven inrichten en of ze daarin hulp of andere inmenging wensen. Dit zelfbeschikkingsrecht is een belangrijk uitgangspunt bij het bieden van hulp aan cliënten. Maar dit uitgangspunt is niet absoluut.

Er zijn situaties waarin een inbreuk op de zelfbeschikking noodzakelijk kan zijn omdat de cliënt in een zeer ernstige situatie verkeert. In geval van huiselijk geweld kan dit zeker aan de orde zijn. Uit onderzoek is gebleken hoezeer slachtoffers gevangen kunnen zitten in hun situatie, zodanig dat ze daar op eigen kracht niet uit komen. De beroepskracht zal zich eerst tot het uiterste in moeten spannen om de toestemming van zijn cliënt te krijgen. Maar krijgt hij deze niet, dan kan hij zich daar

<b>I 40.1.1 Meldcode huiselijk geweld en kindermishandeling</b>				
<b>Versie</b>	06-07-2020	<b>Revisie</b>	n.v.t.	
<b>Docsoort</b>	Instructie	<b>Eigenaar</b>	Sytse	

niet zondermeer bij neerleggen. Hij dient de ernst van de situatie waarin de cliënt zich bevindt af te wegen tegen het gegeven dat de cliënt hem geen toestemming geeft voor het doen van een melding. Komt hij tot de slotsom dat de cliënt, vanwege de ernst van het huiselijk geweld, tegen dit geweld moet worden beschermd, dan doet hij een melding, ook al heeft hij daarvoor geen toestemming. Hij komt dan in feite tot de conclusie dat het zware belang van zijn geheimhoudingsplicht in deze specifieke situatie moet wijken voor het nog zwaardere belang van het beschermen van zijn cliënt tegen zwaar en/of structureel geweld.

*Voor een zorgvuldige besluitvorming is het noodzakelijk dat de beroepskracht de situatie, voordat hij zijn besluit neemt, bespreekt met een deskundige collega en zonodig ook (op basis van anonieme cliëntgegevens) advies vraagt aan het Steunpunt Huiselijk Geweld.*

#### **7. Beoordeling van een besluit over het doorbreken van het beroepsgeheim**

Zou achteraf een toetsende organisatie gevraagd worden om een oordeel te geven over het optreden van de beroepskracht, dan wordt vooral de zorgvuldigheid beoordeeld waarmee het besluit om de geheimhouding te verbreken tot stand is gekomen. Daarbij wordt onder andere gelet op:

- Collegiale consultatie;
- Raadpleging van het Steunpunt Huiselijk Geweld;
  
- Aanwezigheid van voldoende relevante feiten of signalen en zorgvuldige verzameling van deze feiten en signalen;
- Zorgvuldige en concrete afweging van belangen;